

# Demi-toile de tente intérieure et demi-tapis de sol

## Quand la moitié suffit

### Demi-toile de tente intérieure

Afin de pouvoir créer un espace d'intimité à l'intérieur du tipi nordique, nous avons conçu une demi-toile de tente intérieure avec tapis de sol intégré de classe Comfort.

La toile de tente intérieure, munie de deux entrées d'air, peut rester en place quand on replie la tente. Pour la retirer, il suffit de la déconnecter de ses attaches rapides. Pour plus de confort dans le reste de la tente, il est possible de compléter avec un demi-tapis de sol ou un demi-tapis de sol en polaire.

### Caractéristiques essentielles

- Protège contre l'eau de condensation, ce qui est particulièrement intéressant pour les tipis nordiques fabriqués dans un matériau léger
- Permet de créer un espace d'intimité à l'intérieur du tipi nordique
- Donne un endroit abrité pour le bois, les bagages et les chaussures mouillées, en dehors de la toile de tente intérieure
- Fournit une protection plus sûre contre les insectes

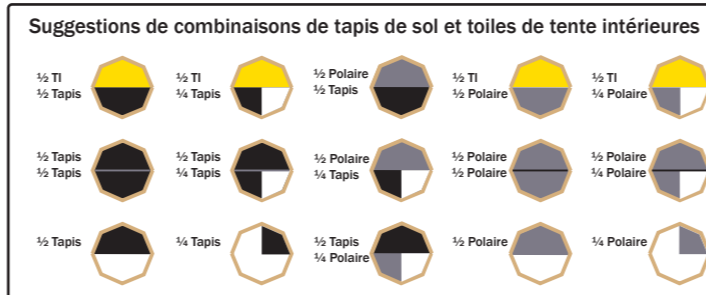


### Demi-tapis de sol

Si le tipi nordique est utilisé avec une demi-toile de tente intérieure et que l'on souhaite garder un sol sur le reste de la surface habitable, nous proposons désormais aussi un demi-tapis de sol de classe Comfort. Sans toile de tente intérieure, il est possible de raccorder par velcro deux demi-tapis de sol pour n'en former qu'un seul.

Si l'on souhaite replier le tapis de sol pour faire du feu, il suffit d'ouvrir la fermeture éclair au milieu du tapis de sol. La fermeture éclair permet également de retirer un quart de tapis de sol, afin d'obtenir un espace découvert pour les chaussures sales, du bois ou autres objets.

Notre demi-tapis de sol peut également être raccordé avec un tapis de sol en polaire.



### Caractéristiques essentielles

- Avec languette d'étanchéité de fermeture éclair, empêchant les saletés d'entrer dans la fermeture éclair
- Un dispositif de tension permet d'obtenir un résultat bien à plat et élégant
- Peut être combiné avec une demi-toile de tente intérieure, un demi-tapis de sol habituel ou un demi-tapis de sol en polaire






On peut combiner des moitiés ou des quarts de tapis de sol et les raccorder par velcro.

### Demi-tapis de sol en polaire

Notre tapis de sol en polaire est agréable au toucher, même à peau nue. Tout comme nos tapis de sol habituels, il est imperméable à l'humidité du sol. Il est possible de raccorder par velcro deux demi-tapis de sol en polaire pour n'en former qu'un seul.

Notre demi-tapis de sol en polaire peut également être raccordé avec un tapis de sol habituel.



Demi-toile de tente intérieure, demi-tapis de sol et demi-tapis de sol en polaire							
	Demi-toile de tente intérieure COMFORT			Demi-tapis de sol COMFORT		Demi-tapis de sol en polaire COMFORT	
Dimensions	7	9	15	7	9	7	9
Personnes couchées	3-4	4-5	7-8				
Matériau et conception	Les parois sont réalisées dans un matériau de type standard soigneusement sélectionné. Fermeture éclair en courbe. Tapis de sol intégré, de classe Comfort, mais sans fermetures éclair.			Fabriqué dans un matériau standard soigneusement sélectionné. La fermeture éclair permet d'ouvrir le tapis de sol pour faire du feu ou d'utiliser un quart de tapis de sol.		Fabriqué dans un matériau standard soigneusement sélectionné, avec une face dotée d'une matière polaire souple et agréable.	
Poids (kg)	2,0	2,5	2,8	0,8	1,0	1,9	2,6

### Convient pour :

tipis nordiques Tentipi® à mât central



## Voici pourquoi les utilisateurs de tente choisissent Tentipi® :

Ils estiment qu'il vaut la peine d'investir plus pour obtenir un produit supérieur. Ils pensent que le fait que Tentipi soit animé par la passion des tipis nordiques et se consacre exclusivement aux tipis nordiques résulte forcément dans des tentes plus fiables et plus fonctionnelles.

[www.tentipi.com](http://www.tentipi.com)