


Montage Hekla-Chassis






Lesen Sie bitte zuerst auch „Beim Feuern zu beachten“ auf tentipi.com/support.






*Das Chassis wird mit zwei Extrastangen für Hekla 7 geliefert. Sie ersetzen die kürzeren Originalstangen, die bei Hekla 30 genutzt werden.



Feuerkasten und Chassis können scharfe Kanten haben. Tragen Sie deshalb bei der Montage immer Handschuhe.





*Für Hekla 30 ist der Hekla-Grillrost 30 als Zubehör erhältlich.